

# 新型コロナウイルス感染拡大防止システム



## 『もしサポ滋賀』



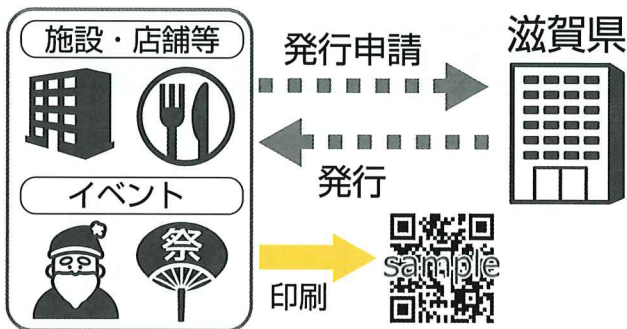
～ 事業者の皆様へのご案内 ～

### システムの概要

- 滋賀県では、新型コロナウイルス感染症の感染拡大を防ぐことを目的として、県内の施設等を利用する際、QRコードを活用して利用者自身が施設等の利用歴を登録していただくことで安心して施設等をご利用いただくためのシステムをスタート
- 施設等を利用された方の感染が後日判明し、濃厚接触の疑いがある方には、滋賀県からLINEによりお知らせします。


#### 施設等がQRコードを発行申請

WebフォームからQRコードの発行を申請する



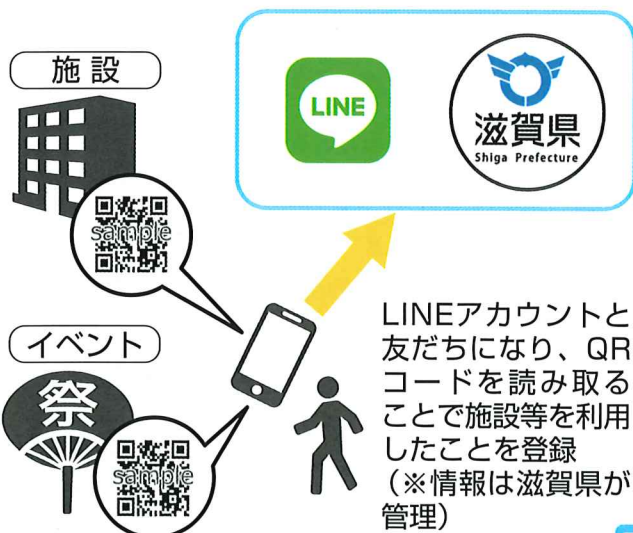
#### QRコードを施設等で掲示

発行を受けたQRコードを施設やイベントの受付・入口等に掲示して、施設利用者に読み取りを呼びかける



#### 利用者がQRコードを読み取り

利用者は施設等を訪れたときにQRコードを読み取る



#### 滋賀県からお知らせ

同じ施設等の利用者に新型コロナウイルスの感染が確認され、保健所が不特定の方への感染のおそれが高いと判断した場合には対象者にLINEメッセージでお知らせする。



1

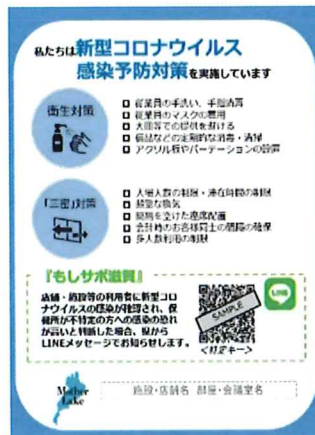


# 「感染予防対策実施宣言書」

## 宣言書の概要

- 施設等でどのような感染予防対策を実施しているか、一覧で示すことが可能です。
- 宣言書を掲示することで、来訪された方に、感染予防対策に取り組んでいることを分かりやすく示すことができます。

宣言書1



宣言書2



## 「もしサポ滋賀」QRコード・宣言書の取得方法

以下のURLまたはQRコードから専用サイトにアクセスして事業所等の情報、施設で行っている感染予防対策を登録していただくことで、発行されます。

URL <https://shiga.qr.liny.jp/entry>



【QRコード】

### QRコード・宣言書の取得手順

- 手順1 業態・事業所名・事業所住所・連絡先等を入力
- 手順2 施設等で実施している感染予防対策を選択 ※宣言書を取得しない場合は入力不要です。
- 手順3 入力内容を確認し申請（申請ボタンをクリック）
- 手順4 発行されたQRコード・宣言書をダウンロード・印刷し、掲示してください。

### 「もしサポ滋賀」の詳細はこちら

URL <https://www.pref.shiga.lg.jp/ippan/kurashi/ict/312530.html>



### 「宣言書」の詳細はこちら

URL <https://www.pref.shiga.lg.jp/ippan/bousai/sougo/313723.html>

